

עדכון תוכנה/אפליקציה



מחשבה טובה


Machshava Tova _

עדכוני אבטחה



- Zoom הוציאה עדכון לתוכנה שלה הכולל עדכוני אבטחה
- יש לבצע את העדכון עד לתאריך 30.5
- אי ביצוע עדכון יכול לגרום לקושי בהתחברות ל-Zoom
- מדריך זה מציג את תהליך העדכון **במחשב, אנדרואיד ואייפון**





עדכון אבטחה במחשב



1

zoom.us גלישה לאתר



2

לחיצה על Resources

The screenshot shows the Zoom website's navigation bar. The 'RESOURCES' link is highlighted with a red box. Below the navigation bar is a green banner with the text: 'We have developed resources to help you through this challenging time. [Click here](#) to learn more.' Below the banner is a large white banner with the text: 'Zoom Acquires Keybase'.

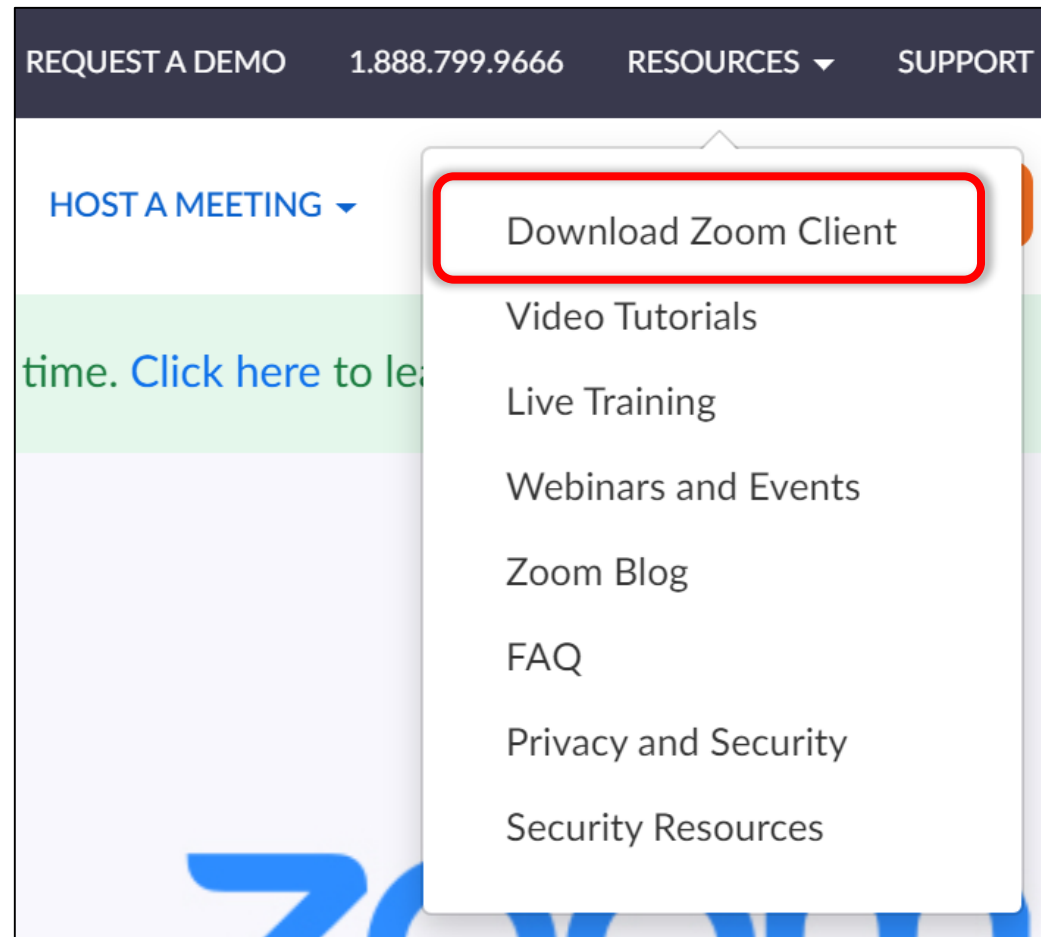
zoom SOLUTIONS ▾ PLANS & PRICING CONTACT SALES JOIN A MEETING HOST A MEETING ▾ SIGN IN SIGN UP, IT'S FREE

REQUEST A DEMO 1.888.799.9666 RESOURCES ▾ SUPPORT

We have developed resources to help you through this challenging time. [Click here](#) to learn more. ×

Zoom Acquires Keybase

בחירה באפשרות הראשונה בתפריט



לחיצה על כפתור Download (בכחול) תחת הכותרת

.Zoom Client for Meetings

4

זה יהיה הכפתור הכחול הראשון בעמוד

Download Center

Download f

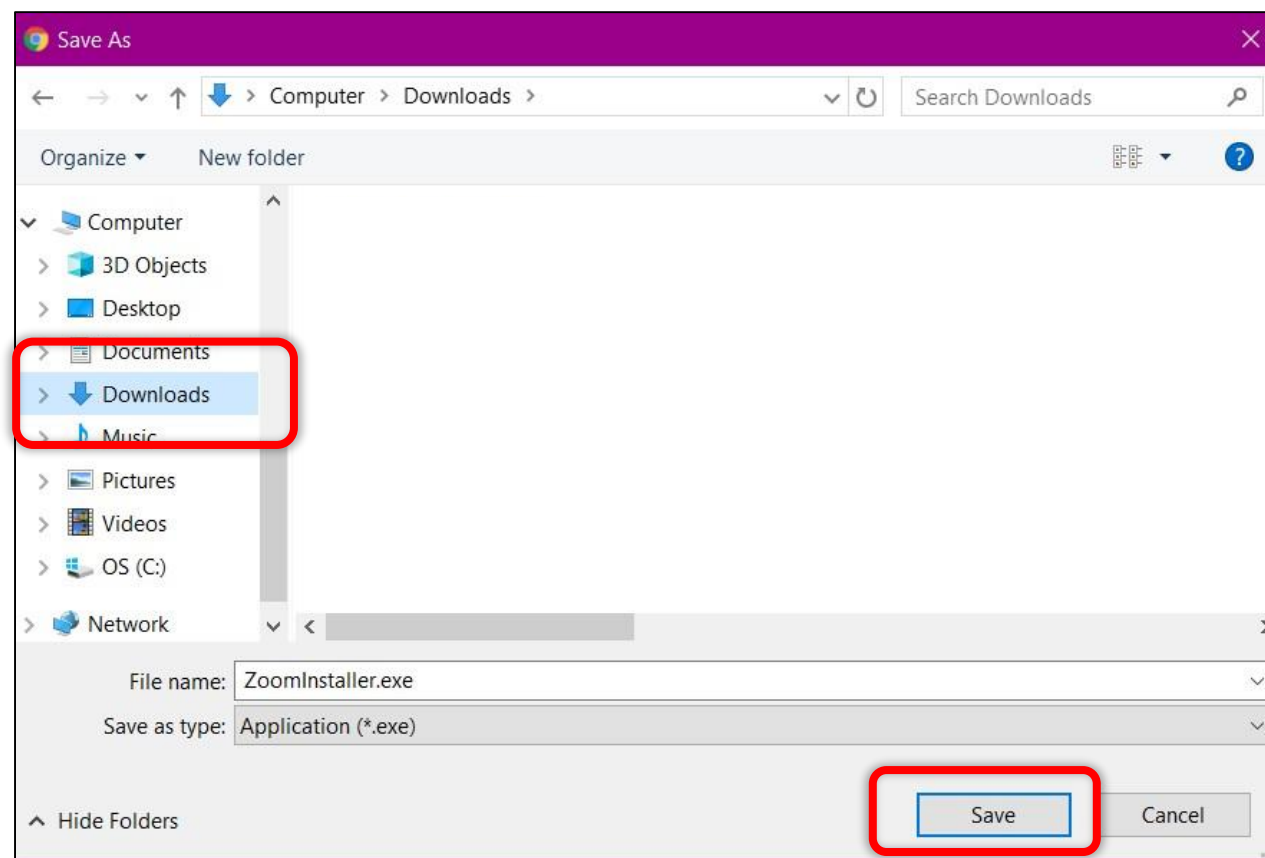
Zoom Client for Meetings

The web browser client will download automatically when you start or join your first Zoom meeting, and is also available for manual download here.

Download Version 5.0.2 (24046.0510)

בחירה בתיקייה בה ישמר קובץ העדכון. מומלץ לשמור בתיקיית הורדות/Downloads (סימן של חץ כחול מורה מטה)

אם שלב זה לא מופיע לכם, עברו לשלב הבא



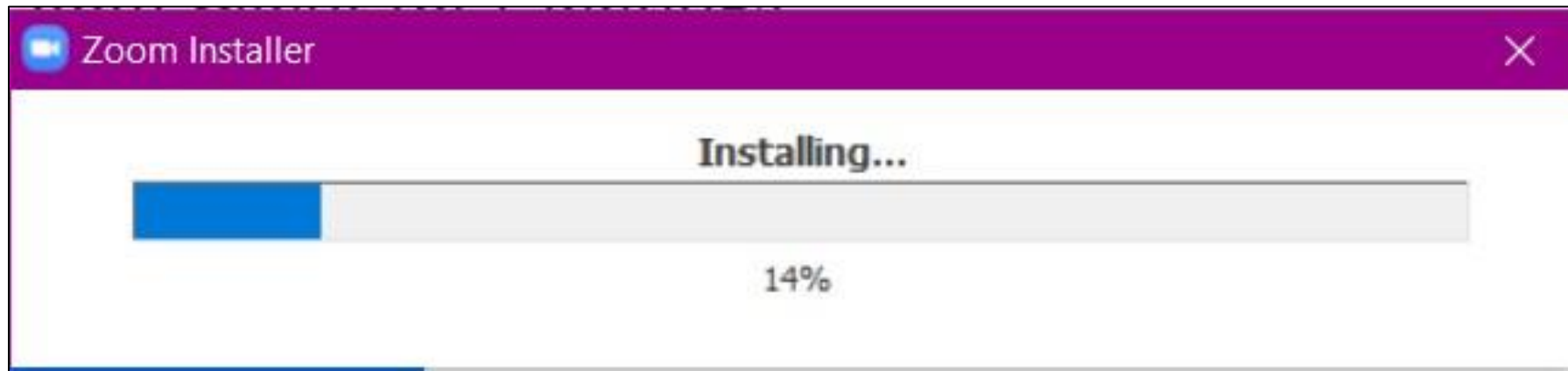
5

לחיצה על קובץ ההורדה המופיע בתחתית המסך

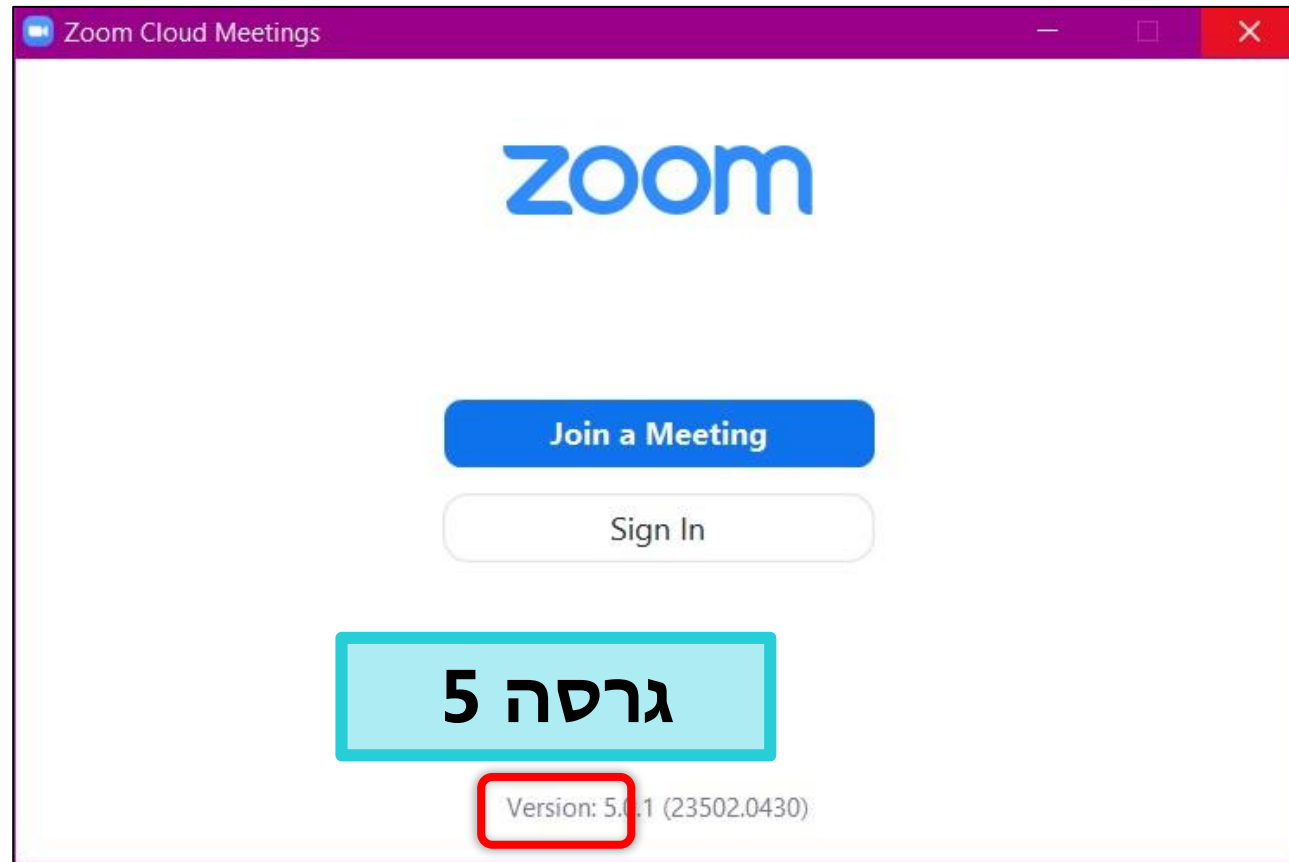
6



המתנה להשלמת העדכון



ההתקנה בוצעה בהצלחה!





עדכון אפליקציה


באנדרואיד



כניסה לחנות האפליקציות

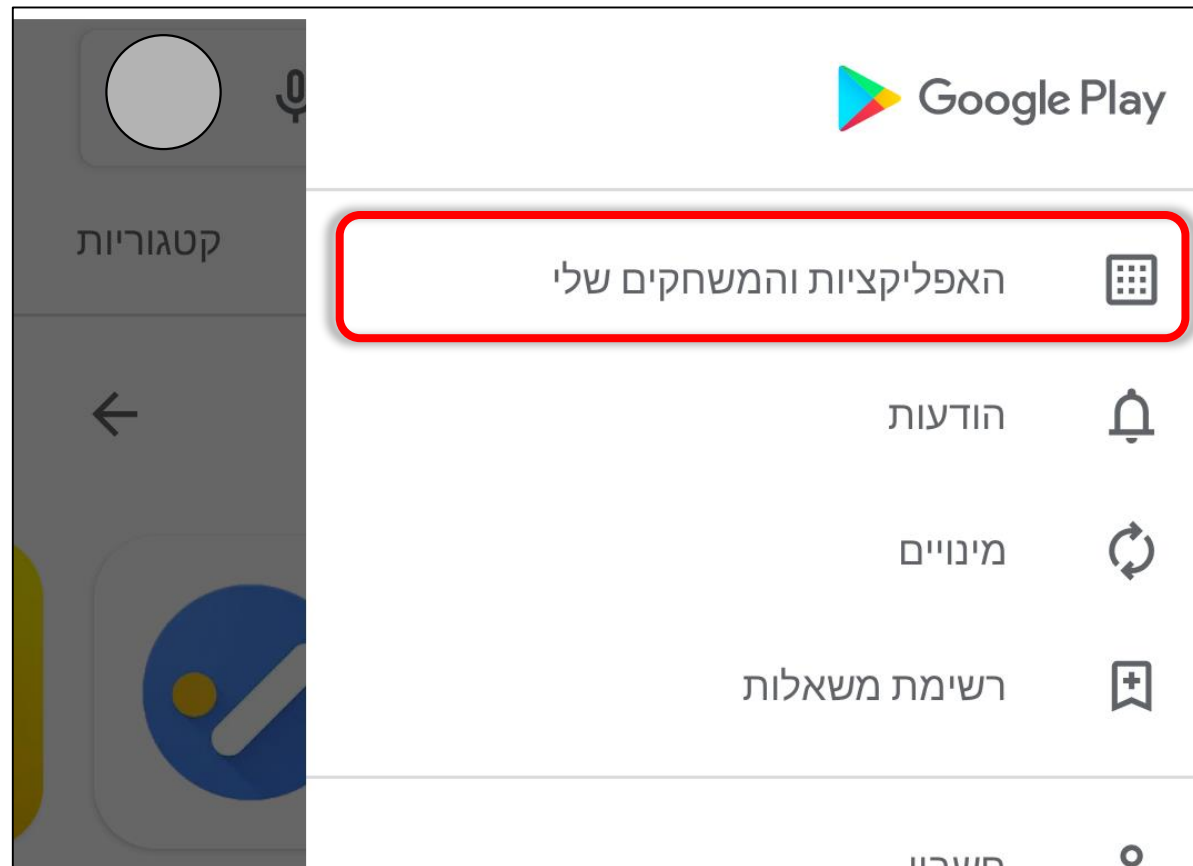


לחיצה על סימן התפריט

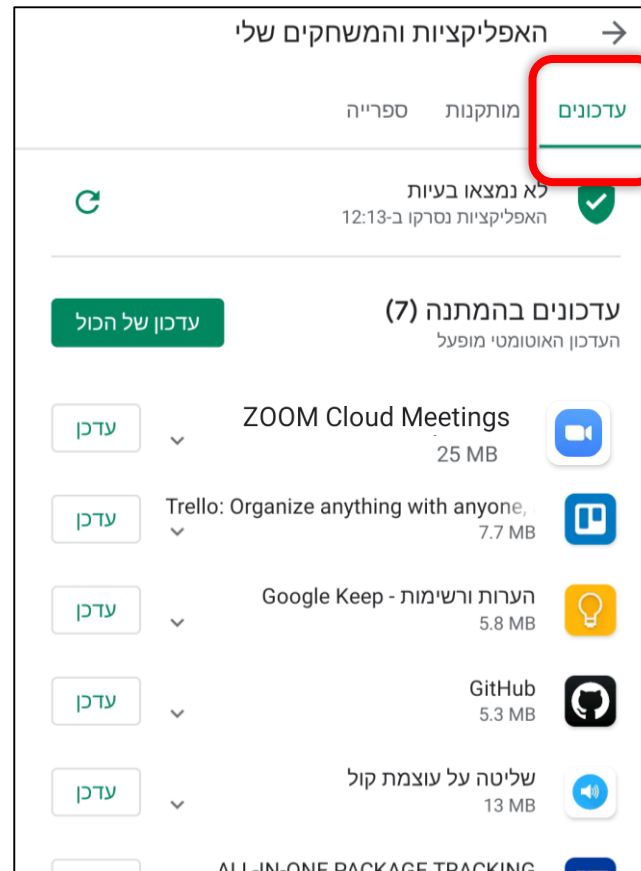


בחירה ב"האפליקציות והמשחקים שלי"

3



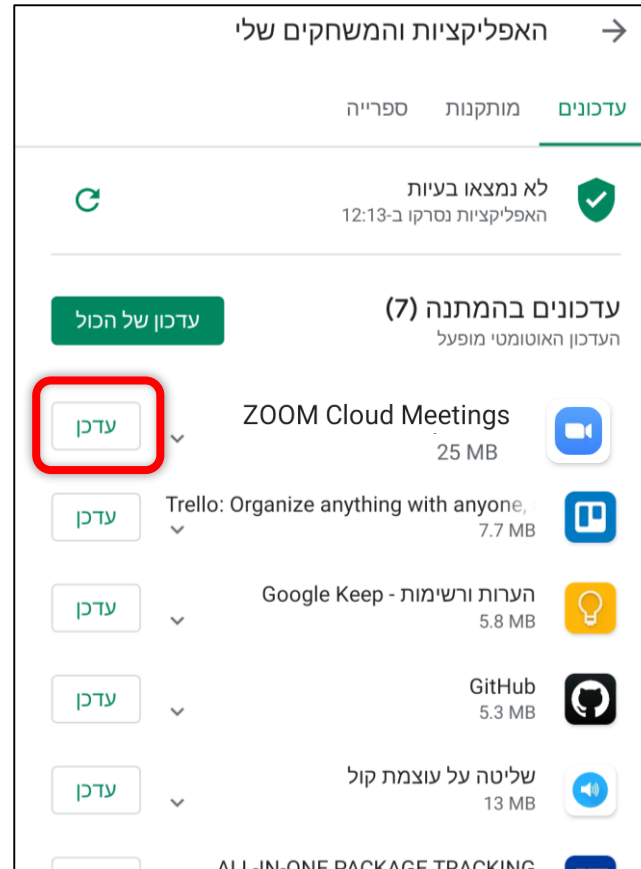
בחירה ב"עדכונים"



לחיצה על כפתור "עדכן" ליד אפליקציית Zoom

5

אם האפליקציה לא מופיעה לכם ברשימה האפליקציות לעדכון סימן שהאפליקציה כבר מעודכנת





עדכון אפליקציה

באייפון

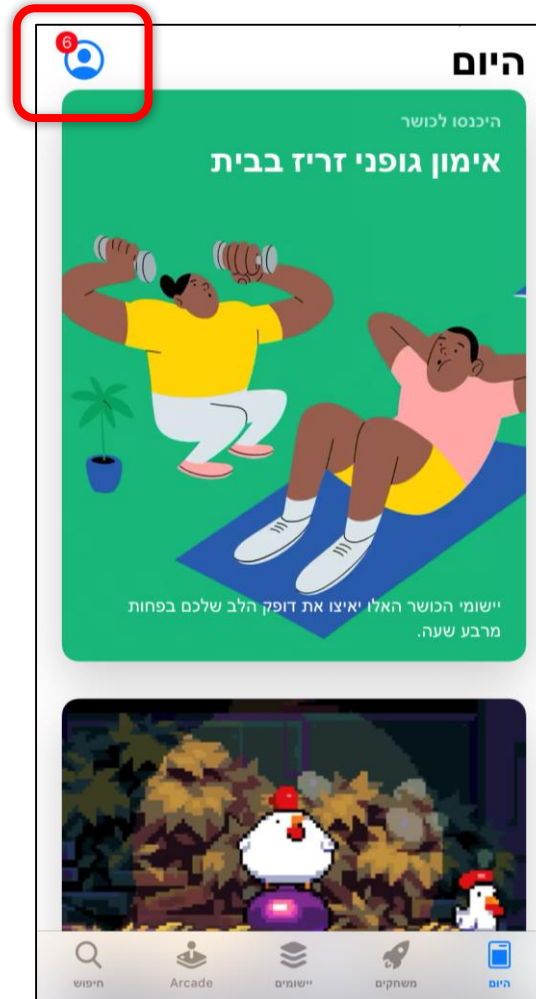


1

כניסה לחנות האפליקציות



לחיצה על סימן האדם



לחיצה על כפתור "עדכן" ליד אפליקציית Zoom

3

אם האפליקציה לא מופיעה לכם ברשימה האפליקציות לעדכון סימן שהאפליקציה כבר מעודכנת

